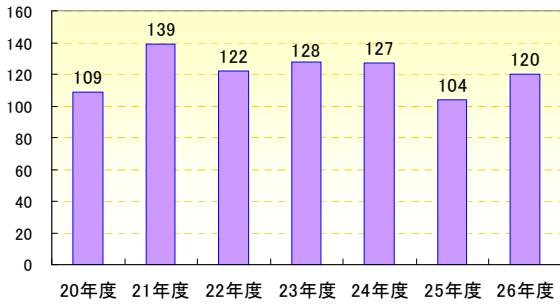
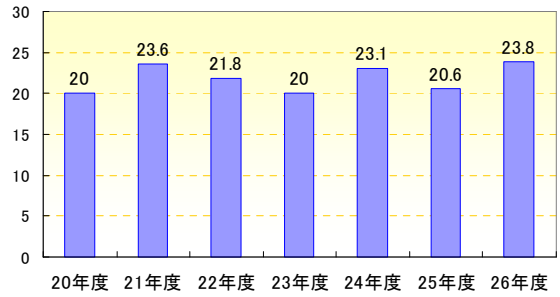


## グラフでみる収容状況

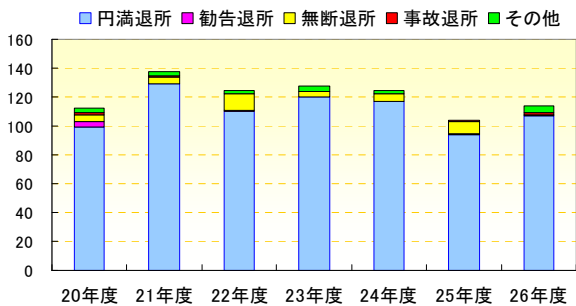
年度別入会人員



年度別 1日平均人員



年度別退所理由

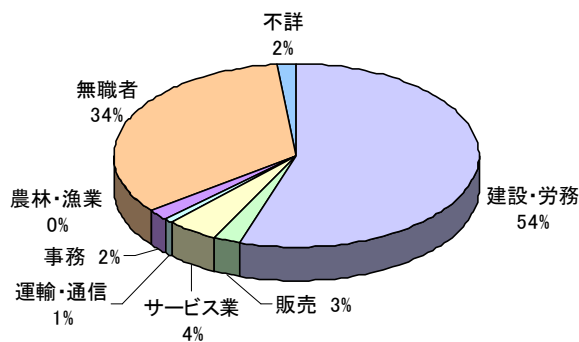


平成 26 年度は、1 年間で 142 名、1 日平均人員 23.8 名を保護することができました。

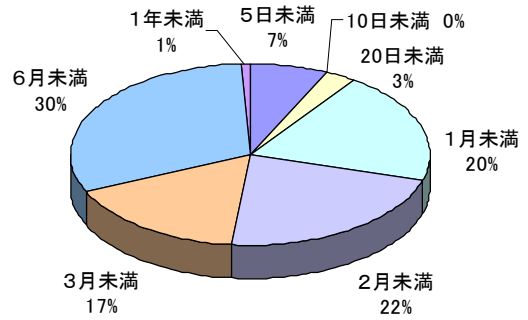
個別の統計資料は棒グラフ及び円グラフのとおりとなっています。職員一丸となって、これからも在会者の巣立ちを支えとともに自立更生を支援し、明るい犯罪のない社会作りに一層貢献したいと思っています。

### 平成 26 年度

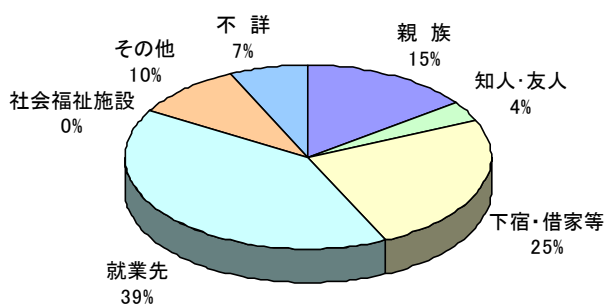
退所時の職業



保護の期間



退所先



退所理由

